

掲出可能エリア

バックスタンド、サイドスタンド共に、事前搬入時に掲出可能です。

※アウェイチームの事前搬入はございません。

※キックオフ 1 時間前までは掲出を可能とし、それ以降の掲出は原則として実施できません。なお、サイドスタンドについては事前搬入のみ掲出可能となります。

■サイドスタンド（ゴール裏）：最前列手すり

手すりの上部から掲出可能。

縦 2.5 メートルを超えるものに関しては、重りで下部を固定させていただきます。

また、風で浮き上がる可能性のある大きなものは手すりから真下に降ろし、地面に着いた部分を重りで固定させていただきます。

■バックスタンド：最上段フェンス

※フェンスに登るのは危険なため、必ず脚立を使用して掲出。

※横断幕の下部も結束をお願い致します。風であおられる場合、掲出を控えて頂くことがございます。

■最上段手すり

※座席にかかる場合は不可。

※通路をふさいでの掲出は不可。

■最前列手すり

土台コンクリート上 1 本目から掲出可能。

縦 2.5 メートルを超えるものに関しては、重りで下部を固定させていただきます。

また、風で浮き上がる可能性のある大きなものは手すりから真下に降ろし、地面に着いた部分を重りで固定させていただきます。

※スポンサーバナーに重なる場合は不可。

■ゲート側面部

通路を塞がないように掲出

※ゲート上部に掲出不可

■側面フェンス

高さ 2.5 メートル以下の横断幕掲出可能

土台の 1 本目の手すりから設置

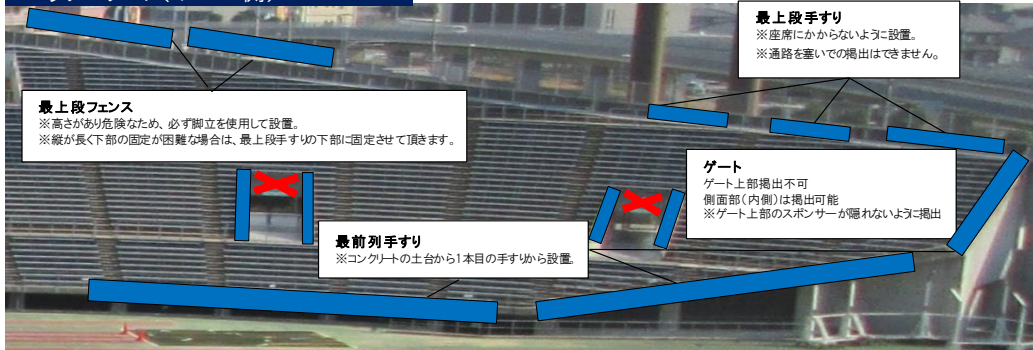
●事前搬入可能物：横断幕・ビッグフラッグ・ゲートフラッグ・のぼり、応援に使用する太鼓

※事前搬入時に席に物を設置し席の確保を行うことは禁止です。発見した場合は撤去させていただきます。



※緩衝帯の位置は試合によって移動する場合がございます。

バックスタンド(ホーム側)



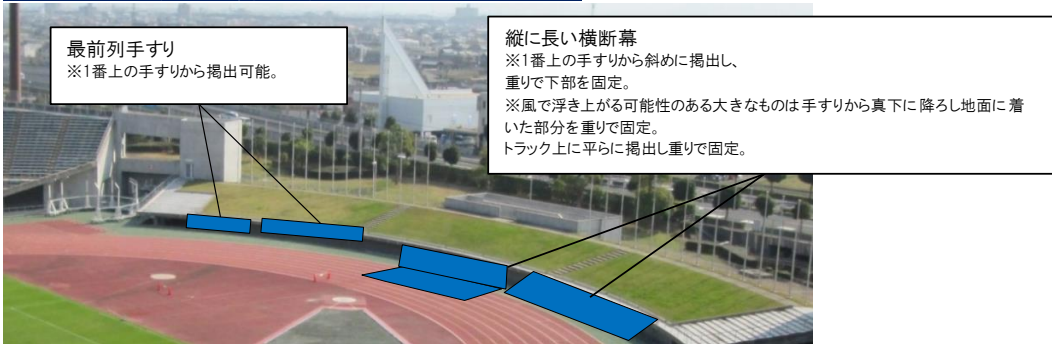
最上段フェンス
 ※高さがあり危険なため、必ず脚立を使用して設置。
 ※縦が長く下部の固定が困難な場合は、最上段手すりの下部に固定させて頂きます。

最上段手すり
 ※座席にかからないように設置。
 ※通路を塞いでの掲出はできません。

ゲート
 ゲート上部掲出不可
 側面部(内側)は掲出可能
 ※ゲート上部のスポンサーが隠れないように掲出

最前列手すり
 ※コンクリートの土台から1本目の手すりから設置。

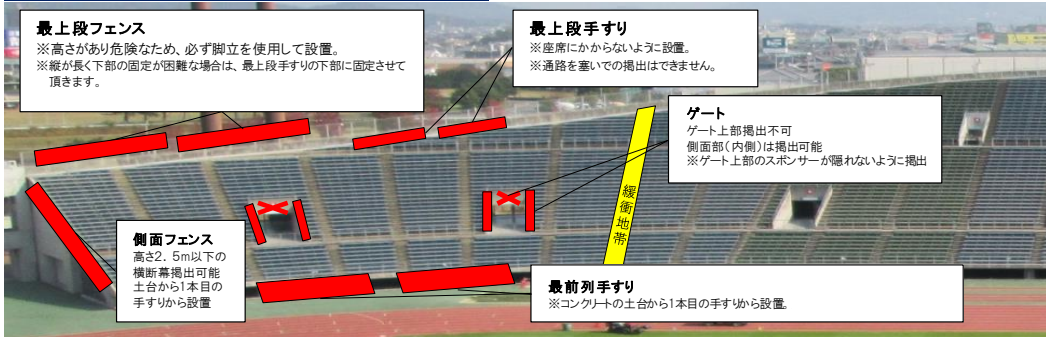
サイドスタンド(ホーム側のみ)



最前列手すり
 ※1番上の手すりから掲出可能。

縦に長い横断幕
 ※1番上の手すりから斜めに掲出し、
 重りで下部を固定。
 ※風で浮き上がる可能性のある大きなものは手すりから真下に降ろし地面に着いた部分を重りで固定。
 トラック上に平らに掲出し重りで固定。

バックスタンド(アウェイ側)



最上段フェンス
 ※高さがあり危険なため、必ず脚立を使用して設置。
 ※縦が長く下部の固定が困難な場合は、最上段手すりの下部に固定させて頂きます。

最上段手すり
 ※座席にかからないように設置。
 ※通路を塞いでの掲出はできません。

ゲート
 ゲート上部掲出不可
 側面部(内側)は掲出可能
 ※ゲート上部のスポンサーが隠れないように掲出

側面フェンス
 高さ2.5m以下の
 横断幕掲出可能
 土台から1本目の
 手すりから設置

緩衝地帯

最前列手すり
 ※コンクリートの土台から1本目の手すりから設置。